

Es ist davon auszugehen, dass die Informationen in dieser Veröffentlichung korrekt sind, jedoch unterliegen die von JFC AGRI vertriebenen Produkte ständigen Änderungen, daher behält sich JFC das Recht vor, Informationen ohne vorherige Ankündigung zu ändern. Fehler und Auslassungen.

© 2022 Alle Rechte vorbehalten.

2022 AGRARKATALOG

Irland

Weir Road,
Tuam, Co. Galway,
H54 RX46
Irland

+353 93 22952
info@jfcagri.com

Großbritannien

Maes Y Clawdd Industrial
Estate,
Maesbury Road,
Oswestry,
SY10 8NN,
Großbritannien

+44 1691 659226
infouk@jfcagri.com

Niederlande

De Kamp 2a, 9231
BR Surhuisterveen,
Niederlande

+31 512 366 440
infol@jfcagri.com



@JFCAgri

NOV

jfcagri.com

Bleiben Sie zu allen **unseren Messen und Events** auf dem neuesten Stand.



Über uns



Ein Familienunternehmen,
das seit 1987 mit
Ihnen zusammenarbeitet



Eine international
anerkannte Marke



Über 1000 Produkte
zur Auswahl



Produkte sind bei allen großen
Landwirtschafts- und
Pferdesport-Händlern erhältlich



Engagierte
Kundendienstteams



PETE

Unser Polyethylen-
Sortiment ist nach
Gebrauch recycelbar



@JFCAgri



John F. Concannon, Mitbegründer und CEO.

Inhalt

Wasserversorgung

Tränken mit niedriger Kapazität.....	6
Tränken mit hoher Kapazität.....	8
Trogtränken mit Schnellfüllventil.....	10
Trogtränken ohne Schnellfüllventil.....	11
Isolierte Trogtränken.....	12

Futterkrippen und Futtertröge

Milchwagen.....	15
Kälber-Tränkeemimer mit Sauger.....	16
Gatterfuttertröge.....	19
Futtermittel-Ausstattung.....	21
Futtertröge.....	22
Vorratsbehälter für Futter.....	24
Futtereimer.....	26

Produkte für Pferde

Heuraufen, Futtertröge und -stationen.....	28
Futterstationen für Fohlen.....	31
Stallzubehör.....	32

Hygiene- und Sicherheitsprodukte

Schränke für Medikamente und Chemikalien.....	34
Desinfektionswannen.....	36
TidyWrap-Recyclingcontainer.....	38
Desinfektionswannen für Personal und Fahrzeuge.....	39
Sonstige Hygiene- und Sicherheitsprodukte.....	40

Schubkarren und ATV-Zubehör

Schubkarren.....	42
ATV-Anhänger und -Zubehör.....	45

Kälberhütten und Zubehör

Kälberhütten.....	49
Zubehör.....	50
Kälber-Isolationseinheit.....	51
Kälberkrippen.....	51

Tankanlagen und ATV-Tankanlagen

Tankanlagen.....	54
ATV-Tankanlagen.....	55

Ersatzteile

Ersatzteile.....	57
------------------	----



Tränken mit niedriger Kapazität

- Die Kanten der Tränken sind zur Sicherheit der Tiere abgerundet.
- Hohe Beständigkeit gegen Einfrieren/Auftauen.
- Ausgestattet mit ½"-Messingventil.
- Doppelwandiges und extrem stoßfestes Becken. (DBL4, DBL4-O, DBL5, DBL8, DBL9, DBL8-H)
- Alle Tränken sind mit Befestigungsbohrungen oder Bügeln für schnelle und einfache Montage versehen.



Kippbares Tränkebecken Dumpy

CODE	KAPAZITÄT	ABMESSUNGEN (MM)	FARBEN
DBL9	3,5 L (0,7 gal)	360 L x 340 B x 230 H	■ ■

- Becken zum Leeren um 180° schwenkbar.
- Befüllung in 20 Sekunden bei einem Druck von 3 Bar (9 l/min). Maximaler Wasserdruck = 4 Bar.
- Integrierter Schutzbügel.
- Schwimmventil ist am Schutzbügel angebracht.



DBL9

* Wasseranschlussstück nicht enthalten.



Doppelwandiges Schwimmertränkebecken

CODE	GEEIGNET FÜR	ABMESSUNGEN (MM)	FARBEN
DBL4	4 L (0,9 gal)	330 L x 254 B x 228 H	■ ■

- DBL4 mit Messingventil BV-MB-G; Auffüllung in 27 Sekunden bei einem Druck von 3 Bar (9 l/min – max. 4 Bar).



DBL4

Eco Tränkebecken

CODE	KAPAZITÄT	ABMESSUNGEN (MM)	FARBEN
ECO1	2 L (0,4 gal)	311 L x 210 B x 235 H	■

- Füllleistung in 13,5 Sekunden bei einem Druck von 3 Bar (9L/min).



ECO1

Rohrventil-Tränkebecken

CODE	KAPAZITÄT	ABMESSUNGEN (MM)	FARBEN
DBL5	2 L (0,4 gal)	254 L x 254 B x 230 H	■ ■

- Befüllung in 8 Sekunden bei einem Druck von 3 bar (15 l/min) *max. 4 bar Druck.
- Das Ventil gibt bei Bedarf Wasser ab, geeignet für die Wandmontage.



DBL5

Rohrventil-Tränkebecken (Ventil mit zweifachem Anschluss)

CODE	KAPAZITÄT	ABMESSUNGEN (MM)
DBL8	2 L (0,4 gal)	300 L x 260 B x 220 H

- Ventil mit 2-Seitenanschluss ermöglicht die Verwendung mit einem Wasserzirkulationssystem.
- Füllleistung in 24 Sekunden bei einem Druck von 3 Bar (5L/min).



DBL8

Beheiztes Rohrventil-Tränkebecken (Ventil mit zweifachem Anschluss)

CODE	KAPAZITÄT	ABMESSUNGEN (MM)	STROMANSCHLUSS
DBL8-H	2 L (0,4 gal)	300 L x 260 B x 220 H	24 V DC

- Ventil mit 2-Seitenanschluss ermöglicht die Verwendung mit einem Wasserzirkulationssystem.
- Befüllung in 24 Sekunden bei einem Druck von 3 Bar (5L/min).
- Sichere Niederspannung – 24 V DC.



DBL8-H

Schutzhalterungen

CODE	GEEIGNET FÜR
DBL9-PB	DBL9
PB01	DBL4, DBL8, DBL8-H
PB02	DBL5, DBL7



DBL9-PB



PB01



PB02

Tränken mit hoher Kapazität

- Die Kanten der Tränken sind zur Sicherheit der Tiere abgerundet.
- Alle Tränken sind mit Befestigungsbohrungen oder Bügeln für eine schnelle und einfache Montage versehen.
- Hohe Beständigkeit gegen Einfrieren/Auftauen.

Thermoeimer-Tränke

Unser frostgeschützter Eimer verhindert, dass das Wasser im Winter einfriert, und sorgt dafür, dass es im Sommer kühl bleibt. Das einzigartige Design kann mit oder ohne einen internen Eimer verwendet werden. Der Schwimmer isoliert das Wasser, indem er oben auf der Wasseroberfläche schwimmt, und das Tier gelangt an das Wasser, indem es den Schwimmer nach unten stupst.



CODE	KAPAZITÄT	ABMESSUNGEN (MM)
TED01	20 L (5 gal)	500 L x 490 B x 460 H

*frostbeständig bis zu

- 18 Stunden bei -5°C
- 10 Stunden bei -15°C
- 5 Stunden bei -20°C

**Die Ergebnisse basieren auf der Verwendung eines vollen Eimers mit Wasser bei 15°C.*

Standardtränkebecken

CODE	KAPAZITÄT	ABMESSUNGEN (MM)	FARBEN
DBL	16 L (3,5 gal)	400 L x 395 B x 340 H	

- Auffüllung in 1 Minute und 36 Sekunden bei einem Druck von 3 Bar (10L/min).



Ecktränkebecken

CODE	KAPAZITÄT	ABMESSUNGEN (MM)
DBL3	22 L (5 gal)	660 L x 482 B x 241 H

Auffüllung in 4 Minuten und 24 Sekunden bei einem Druck von 3 Bar (5 l/min).



Tränke mit Schwingdeckel

CODE	KAPAZITÄT	ABMESSUNGEN (MM)
KDBL2	20,5 L (4,5 gal)	300 L x 525 B x 375 H

- Auffüllung in 2 Minuten und 3 Sekunden bei einem Druck von 3 Bar (10 l/min).
- Wasser wird durch Schwingdeckel vor Verunreinigung geschützt.



Schnellfüll-Lauf- und Offenstalltränke

CODE	KAPAZITÄT	ABMESSUNGEN (MM)
DBLFF	16 L (3,5 gal)	400 L x 395 B x 340 H

- Ausgestattet mit 3/4"-Messingventil.
- Wird mit zwei Montagebügeln aus Edelstahl geliefert.
- Eingebauter Abfluss (25 mm).
- Montage des Ventils optional rechts oder links.
- Befüllung in 10 Sekunden bei einem Druck von 3 bar (41 l/min) *max. 4 bar Druck.



Tränkebecken für Kälber/Schafe

CODE	KAPAZITÄT	ABMESSUNGEN (MM)
DBL2	29,5 L (6,4 gal)	1.250 L x 237 B x 235 H

- Auffüllung in 6 Minuten bei einem Druck von 3 Bar (5 l/min).
- Kann zwischen zwei abgegrenzten Bereichen platziert werden und mehreren Tieren gleichzeitigen Zugang zum Wasser gewähren.



Große Tränkeschale Schutzbügel

CODE	GEEIGNET FÜR
PB03	DBL/DBLFF
PB04	KDBL2



Trogtränken mit Schnellfüllventil

- Ausgestattet mit einem Schnellfüll-Schwimmventil (bis zu 95 L/min bei einem Druck von 3 Bar).
- Der Schwimmer ist in ein einfach zugängliches Kunststofffach eingebaut.
- besonderer PE Kunststoff für höhere Stabilität und Haltbarkeit.
- Hohe Beständigkeit gegen Einfrieren/Auftauen.

NEUES PRODUKT

Montierbare Wassertränke

CODE	KAPAZITÄT	ABMESSUNGEN (MM)
DT80M	80 L (18 gal)	1.000 L x 551 B x 447 H

- Glatte Kanten für die Sicherheit der Tiere.
- Der Trog kann zwischen zwei getrennten Bereichen positioniert werden, um die Nutzung zu optimieren.
- Ausgestattet mit Befestigungslöchern, Abfluss und leicht zugänglichem Schwimmergehäuse.
- Ventil nicht im Lieferumfang enthalten.

DT80M



Ovale Trogtränken mit Schnellfüllventil

CODE	KAPAZITÄT	ABMESSUNGEN (MM)
DT100FF	450 L (100 gal)	1.550 L x 990 B x 685 H
DT600FF	600 L (130 gal)	1.610 L x 1.180 B x 840 H
DT800FF	800 L (175 gal)	1.970 L x 1.180 B x 840 H
DT1000FF	1.000 L (220 gal)	2.180 L x 1.180 B x 840 H

Das Design erschwert Dachsen den Zugang.

DT100FF



Rundtränken

CODE	KAPAZITÄT	ABMESSUNGEN (MM)
DT180FF	871 L (190 gal)	1.540 Ø x 675 H
DT250FF	1.125 L (248 gal)	1.725 Ø x 600 H
DT350FF	1.590 L (350 gal)	1.875 Ø x 750 H
DT450FF	2.406 L (450 gal)	2.130 Ø x 830 H

Das Design erschwert Dachsen den Zugang.
* Standardmodell ausgestattet mit BV3/4

DT350FF



Doppeltrögtränken mit Schnellfüllventil

CODE	KAPAZITÄT	ABMESSUNGEN (MM)
DT30FF	136 L (30 gal)	1.250 L x 475 B x 310 H
DT90FF	400 L (88 gal)	1.550 L x 730 B x 530 H



DT90FF



Trogtränken ohne Schnellfüllventil

- Ausgestattet mit Standard-Schwimmventil (bis zu 35 l/min bei einem Druck von 3 Bar).
- Besonderer PE-Kunststoff für höhere Stabilität und Haltbarkeit.
- Hohe Beständigkeit gegen Einfrieren/Auftauen.
- Zur einfachen Wartung von Rundtränken leicht zugänglich.

Einzeltrögtränke

CODE	KAPAZITÄT	ABMESSUNGEN (MM)
DT10	53 L (12 gal)	685 L x 457 B x 255 H

DT10



JFC-Doppeltrogränken

CODE	KAPAZITÄT	ABMESSUNGEN (MM)
DT20	100 L (22 gal)	900 L x 500 B x 450 H
DT30	136 L (30 gal)	1.193 L x 482 B x 280 H
DT40	180 L (40 gal)	1.298 L x 472 B x 579 H
DT70	282 L (62 gal)	1.372 L x 635 B x 451 H
DT90	400 L (88 gal)	1.500 L x 685 B x 533 H



DT40



Kipbares Tränkebecken

CODE	KAPAZITÄT	ABMESSUNGEN (MM)
TOT	100 L (22 gal)	2.300 L x 685 B x 520 H



Isolierte Tränkebecken

Die isolierten Tränken von JFC verfügen über eine dicke Schicht Isolierschaum aus Polyurethan zwischen zwei Polyethylenwänden. Das Wasser behält hierdurch auch bei extremen Witterungsverhältnissen die richtige Temperatur.

Der isolierte Raum, in dem sich das Wasser befindet, kann bei Bedarf bequem geöffnet werden, indem der Deckel abgeschraubt wird. Tiere haben Zugang zum Wasser, indem sie die weißen Schwimmer nach unten drücken, die die Trinköffnungen verschließen.

CODE	KAPAZITÄT	ABMESSUNGEN (MM)
ID25	25 L (5 gal)	620 L x 560 B x 350 H
ID80	80 L (17,5 gal)	990 L x 597 B x 460 H
ID100	100 L (22 gal)	1.100 L x 550 B x 645 H



ID80

Futterkrippen und Fütterungszubehör



Milchwagen

Der Milchwagen von JFC ist die perfekte Lösung für den Transport großer Mengen Milch auf dem Hof. Unser Modell von 2018 (MK170MP3/A-MK340MP3) verfügt über eine leistungsstarke Pumpe, die jetzt bis zu 36 Liter pro Minute und 7.500 Liter mit einer einzigen Akkuladung (44 Füllungen à 170 Liter) ausgeben kann. Die Pumpe ist jetzt direkt auf das Gestell montiert, und der Akku ist in einem Schutzgehäuse untergebracht. Der 170-Liter-Milchwagen von JFC kann einen 20-kg-Sack Milchersatz in nur vier Minuten mischen. Das Mischgerät garantiert eine gleichmäßige Mischung durch Verwirbelung, was die Abscheidung von Nährstoffen und/oder das Aufschäumen der Milch vermeidet. Alle Milchwagen von JFC haben ein Gestell aus verzinktem Stahl und bieten ein Hebelventil, mit dem die Milch schnell und kontrolliert abgelassen werden kann. Weitere Merkmale unseres Milchwagens von 2018: 10-Zoll-Lenkrollen, verbesserte Dosierdüse und ein neuer Bedienkasten mit LEDs, die anzeigen, ob Mischgerät oder Pumpe gerade verwendet werden.

JFC bietet auch ein ganzes Sortiment an ATV-Milchwagenanhängern an, mit denen bis zu 160 Kälber mit nur einer Füllung gefüttert werden können. Die ATV-Milchwagenanhänger bieten zusätzlich zum Fahrgestell aus verzinktem Stahl außerdem Quadräder sowie Schmutzfänger aus Kunststoff.



- Einfacher Transport von großen Mengen Milch oder Milchersatz zu Kälbern.
- 2-Zoll-Hebelventil liefert die Kontrolle über die ausgegebene Milchmenge.
- Durch einen Verschlussdeckel werden Verschüttungen und Verunreinigungen minimiert.
- Lenkrollen mit Radfeststeller ermöglichen reibungslose Manövrierung.
- Rostfreie Kunststoffellen für den Transport über unebenes Terrain.
- Mischt bis zu 170 Liter Milchersatz in nur 4 Minuten.

Elektrischer Milchwärmer und Manschette

CODE	BESCHREIBUNG
E3000	3.000-Watt-Milchwärmer
HL350-HC	Manschette E3000 für 170L Milchwagen von JFC

Runde Form und Edelstahlstandrohr. Geschützt vor Feuchtigkeit, praktische Handhabung und einfach zu reinigen. Hohe Wärmeleistung mit stufenlos verstellbarem Thermostat. Manschette HL350-HC auch separat erhältlich.



Manuelle Milchwagen

ABMESSUNGEN (MM)	1.180 L x 675 B x 1.230 H
GEEIGNET FÜR	170 L
WAGENUMMER	BESCHREIBUNG
MK1703	Milchwagen
MK170M3	Milchwagen + Motorisierter Mischer
MK170P3	Milchwagen + Pumpe
MK170MP3	Milchwagen + Motorisierter Mischer + Pumpe



ATV-Milchwagenanhängern

ABMESSUNGEN (MM)	1.970 L x 1.050 B x 1.271 H
GEEIGNET FÜR	340 L
WAGENUMMER	BESCHREIBUNG
A-MK340	ATV-Milchwagenanhängern
A-MK340M3	ATV-Milchwagenanhängern + Motorisierter Mischer
A-MK340P3	ATV-Milchwagenanhängern + Pumpe
A-MK340MP3	ATV-Milchwagenanhängern + Motorisierter Mischer + Pumpe



Kälber-Tränkeimer mit Sauger

Die JFC-Tränkeimer mit Sauger sind vor allem dazu entwickelt worden, um mehrere Kälber gleichzeitig trinken zu lassen. Jeder Eimer ist mit einer Invertierung oder einem Rücklaufventil ausgestattet, um mithilfe der Schwerkraft Milch zu liefern. Die Sauger sind so geformt, dass sie den natürlichen Saugreflex des Kalbs verstärken. Mithilfe zwei starrer Haken für gängige Tore und Zäune können die Tränkeimer auf verschiedene Weisen befestigt werden. Sie eignen sich auch ideal für den Einsatz an den Gattern von JFC-Kälberhütensystemen. Zwecks Hygiene sind die Eimer so entworfen, dass kaum Milchreste zurückbleiben und sie leicht zu reinigen sind. Wenn sie nicht genutzt werden, können sie daher problemlos umgedreht zur Entleerung und zum Trocknen gelagert werden. Sie sind stapelbar, sodass sie bequem gelagert und transportiert werden können, Verfügbar als Reservoir oder als Facheimer.

JFC-Startersauger (Blau)

CODE CT6

- Ideal für neugeborene Kälber.
- Der invertierte Nippel regt das Kalb zum Saugen an, was den Speichelfluss steigert und eine bessere Verdauung der Milch ermöglicht.



EazyFlow-Sauger

CODE CT9

- Speziell entwickelt, um das natürliche Saugen des Kalbs am Euter zu reproduzieren. Ein Rückschlagventil verhindert, dass
- Milch zurück in den Sauger läuft, damit das Kalb optimal versorgt wird.

**Sauger mit Spitze nach oben anbringen.
Es wird empfohlen, die Sauger nach jedem Kälberdurchgang auszuwechseln.**



JFC-Sauger für Lämmer

CODE CT8

- Hergestellt aus Naturkautschuk, besitzt eine weiche Oberfläche und ist doch robust genug für eine komplette Lammzeit.
- Öffnungen an beiden Seiten erleichtern dem Lamm die richtige Positionierung des Saugers im Maul und sorgen für weniger verschüttete Milch.
- Durchzugssauger kann mit jedem Tränkeimer mit 22-mm-Öffnung verwendet werden.

**Sauger mit Spitze nach oben anbringen.
Es wird empfohlen, die Sauger nach jedem Kälberdurchgang auszuwechseln.**



Tränke mit individuellem Sauger

CODE	KAPAZITÄT	ABMESSUNGEN (MM)	SAUGER
GF01	8 L (1,75 gal)	325 L x 240 B x 290 H	Starter
GF01-CT8	8 L (1,75 gal)	325 L x 240 B x 290 H	Sauger für Lämmer
GF01-CT9	8 L (1,75 gal)	325 L x 240 B x 290 H	EazyFlow

GF01



Fach-Kälbertränke mit 4 Saugern

CODE	KAPAZITÄT	ABMESSUNGEN (MM)	SAUGER
GFC04	12 L (2 gal*)	705 L x 375 B x 355 H	Starter
GFC04-CT9	12 L (2 gal*)	705 L x 375 B x 355 H	EazyFlow

* Behältervolumen

GFC04-CT9



Reservoir-Kälbertränke mit 6 Saugern

CODE	KAPAZITÄT	ABMESSUNGEN (MM)	SAUGER
GF06	30 L (6,5 gal)	832 L x 330 B x 450 H	Starter
GF06-CT8	30 L (6,5 gal)	832 L x 330 B x 450 H	Sauger für Lämmer
GF06-CT9	30 L (6,5 gal)	832 L x 330 B x 450 H	EazyFlow

GF06



Fach-Kälbertränke mit 6 Saugern

GFC06-CT9



CODE	KAPAZITÄT	ABMESSUNGEN (MM)	SAUGER
GFC06	18 L (4 gal*)	930 L x 425 B x 355 H	Starter
GFC06-CT9	18 L (4 gal*)	930 L x 425 B x 355 H	EazyFlow

* Behältervolumen

Reservoir-Kälbertränke mit 10 Saugern

GF10-CT9



CODE	KAPAZITÄT	ABMESSUNGEN (MM)	SAUGER
GF10	50 L (11 gal)	914 L x 302 B x 508 H	Starter
GF10-CT8	50 L (11 gal)	914 L x 302 B x 508 H	Sauger für Lämmer
GF10-CT9	50 L (11 gal)	914 L x 302 B x 508 H	EazyFlow

Fach-Kälbertränke mit 10 Saugern

GFC10-CT9



CODE	KAPAZITÄT	ABMESSUNGEN (MM)	SAUGER
GFC10	30 L (6,5 gal*)	1.350 L x 550 B x 355 H	Starter
GFC10-CT9	30 L (6,5 gal*)	1.350 L x 550 B x 355 H	EazyFlow

* Behältervolumen



Gatterfuttertröge

Wir haben ein umfangreiches Programm an Einhäng-Gatterfuttertrögen für Rinder, Schafe, Pferde und Ziegen. Diese aus robustem Polyethylen mittlerer Dichte gefertigten Tränken sind extrem haltbar und halten auch starken Stößen stand. Durch das bruchfeste Material und die abgerundeten Ecken sind die Tiere vor Verletzungen geschützt. Einhäng-Gatterfuttertröge sind sowohl für den Innen- als auch für den Außenbereich geeignet. Jeder Futtertrog ist mit einer glatten, nahtlosen Beschichtung versehen. So werden Futterablagerungen verringert und eine einfache Reinigung und Desinfektion gemäß den höchsten Hygienestandards ermöglicht.

Mini-Futterkrippe

CODE	KAPAZITÄT	ABMESSUNGEN (MM)
CF80	40 kg	790 L x 460 B x 710 H

- Langsame Futtermittelaufnahme durch Fressöffnungen.
- Fasst bis zu 2 Futterpakete (40-kg-Kapazität)
- Hält das Futter bei nassem Wetter trocken.
- Verzinkte Aufhängebügel erleichtern das Positionieren des Trogs.

CF80



Mini-Heuraufe

CODE	KAPAZITÄT	ABMESSUNGEN (MM)
HF80	80 L (17 gal)	790 L x 460 B x 710 H

- Langsame Futtermittelaufnahme durch Fressöffnungen.
- Leichtes Auffüllen von hinten zur Sicherheit des Landwirts.
- Verzinkte Aufhängebügel erleichtern das Positionieren des Trogs.

HF80



Futterkrippen

CODE	KAPAZITÄT	ABMESSUNGEN (MM)
CF150	60 kg	1.025 L x 600 B x 950 H

- Fasst bis zu 3 Futterpakete (60-kg-Kapazität).
- Klappdeckel und Schutzabdeckung gegen Vögel und Regen.
- 2 verzinkte Stahlaufhängebügel.
- Hält das Futter bei nassem Wetter trocken.
- Langsame Futtermittelaufnahme durch Fressöffnungen.

CF150



Langsames Füttersystem mit Heu

CODE	KAPAZITÄT	ABMESSUNGEN (MM)
SHF150	165 L (36 gal)	1.025 L x 600 B x 950 H

- Hält das Futter bei nassem Wetter trocken.
- Langsame Futteraufnahme durch Fressöffnungen.
- Verzinkte Aufhängebügel erleichtern das Positionieren des Trogs.



SHF150

Gatter-Heuraufe

CODE	KAPAZITÄT	ABMESSUNGEN (MM)
GFH01	100 L (22 gal)	920 L x 430 B x 500 H

- Fressöffnungen minimieren die Vergeudung von Heu, ohne die Heuverteilung einzuschränken.
- Verstärkte Haken sorgen für zusätzliche Stabilität und verhindern ein Hochstoßen durch Tiere.
- Ideal zur Montage an den Umzäunungen unserer Kälberhütten.



GFH01

Gatter-Futtertrog

CODE	KAPAZITÄT	ABMESSUNGEN (MM)
GFT1	23 kg	711 L x 304 B x 381 H
GFT	46 kg	1.422 L x 304 B x 381 H

- Kann leicht an ein Gatter oder einen Zaun gehängt werden.
- Verstärkte Haken sorgen für zusätzliche Stabilität und verhindert ein Hochstoßen durch Tiere.
- Ideal zur Montage an den Umzäunungen unserer Kälberhütten.



GFT



Eckfuttertrog für Schafe

CODE	KAPAZITÄT	ABMESSUNGEN (MM)
CGFT-2	10 L (2,2 gal)	385 L x 385 B x 250 H

- Wird zwischen 2 rechtwinklig zueinander stehenden Gattern montiert
- Geeignet für Einzelboxen, in der Schaf- und Kälberaufzucht

CGFT-2



Futtermittel-Ausstattung

Wir haben eine Reihe von Futtertrögen für Schafe entwickelt. Diese Futtertröge werden aus haltbarem und stabilem Polyethylen mittlerer Dichte hergestellt und sind extrem haltbar und stoßfest. Durch das bruchfeste Material und die abgerundeten Ecken sind die Tiere vor Verletzungen geschützt. Die Futtertröge können sowohl im Freien als auch in geschlossenen Räumen genutzt werden und bieten einen glatten, nahtlosen Rand, sodass sich weniger Futterreste ansammeln und die Reinigung erleichtert wird.

Heuglocke für Schafe

CODE	KAPAZITÄT	ABMESSUNGEN (MM)
HB02	1 runder Standard-Heuballen	1.850 Ø x 1.500 H

- Konzipiert für die Verwendung über einem runden Ballen.
- Schützt das Heu in allen Wetterverhältnissen.
- Minimiert Vergeudung durch Trampeln und Verschmutzung.
- Die Glocke bietet 8 Futteröffnungen, sodass bis zu 16 Schafe gleichzeitig fressen können.
- Ohne Metallkomponenten und daher für die Tiere außerordentlich sicher.
- Durch die einfache Manövrierbarkeit kann die Glocke sehr flexibel auch ohne Maschineneinsatz auf der Weide platziert werden.

HB02



Mini-Heuglocke für Schafe

CODE	ABMESSUNGEN (MM)
HB04	1.250 Ø x 1.000 H

- Schützt das Heu in allen Wetterverhältnissen.
- Minimiert Vergeudung durch Trampeln und Verschmutzung.
- Mit 6 Fressöffnungen.

HB04




Futtertröge

Wir haben ein umfangreiches Sortiment an Futtertrögen für Rinder, Schafe, Pferde, Ziegen und Schweine. Diese Futtertröge werden aus haltbarem und stabilem Polyethylen mittlerer Dichte hergestellt und sind extrem haltbar und stoßfest. Unsere Fütterungsprodukte tragen dazu bei, die Abfallmenge zu minimieren.

Corri-Futtertröge

CODE	KAPAZITÄT	ABMESSUNGEN (MM)
CFT-225	40 L (9 gal)	2.300 L x 225 B x 114 H
CFT-300	70 L (15 gal)	2.300 L x 300 B x 152 H
CFT-375	110 L (24 gal)	2.300 L x 375 B x 228 H

- Ideal zur Fütterung im Stall entlang Gängen.
- Robust und vielseitig Extrem stoß- und bruchfest.
- Minimiert Reste.



Boden-Futtertröge

CODE	KAPAZITÄT	ABMESSUNGEN (MM)
FT3	15 L (3 gal)	1.000 L x 300 B x 155 H
FT6	30 L (6,5 gal)	1.854 L x 279 B x 127 H

- Extrem haltbar und geeignet für Trocken- und Nassfutter.
- Rostet bzw. fault nicht wie herkömmliche Metall- und Holzfütersysteme.
- Tiere fressen in natürlicher Körperhaltung.



Einsatz für einen runden Futtertrog

CODE	ABMESSUNGEN (MM)
RFL1	2.133 Ø x 228 H

- Einsatz für einen runden Futtertrog mit 20 Plätzen.
- Geeignet für Heu und Silage zur Vermeidung von Resten.



Runder Futtertrog

CODE	ABMESSUNGEN (MM)
RFL2	1.700 Ø x 200 H

- Kann an einem Traktorreifen* befestigt werden, um eine sichere Fütterungsplattform zu bieten.
- Verringert Streit unter den Tieren und erleichtert dem Landwirt das Füttern.

RFL2



NEUES PRODUKT

Basis-Bodenfuttertrog

Mit einer Gummihülle, die Mineralien vor Witterungseinflüssen und Verschmutzung schützt. Die Tiere drücken den Gummideckel mit dem Kopf hoch und haben so Zugang zu den Mineralien. Ausgestattet mit drei Fächern, die eine Kombination von Mineralien ermöglichen. Die schrägen Außenwände sorgen dafür, dass die Tiere den geschützten Bodenfuttertrog nicht umkippen.

CODE	KAPAZITÄT	ABMESSUNGEN (MM)
BF01	3 x 19 kg	1.000 L x 800 B x 34 H



Wipp- Bodenfuttertrog

Mit einer selbstaufrichtenden Funktion stellt sich der Futterautomat immer wieder in die aufrechte Position zurück. Der Bodentrog hat eine hohe Frontlippe und verschüttet den Inhalt des Mineralfutters nicht, egal wie sehr er kippt und wirbelt. Die selbstaufrichtende Funktion ist auf ein Gegengewicht im Boden aus Gusseisen zurückzuführen. Ein Futterkrippe reicht für etwa 50 Tiere.

CODE	KAPAZITÄT	ABMESSUNGEN (MM)
MRF01	50 kg	Ø770 x 880 H



Vorratsbehälter für Futter

Die JFC-Futtercontainer sind die perfekte Lösung für die Lagerung von Futter auf dem Hof. Er kann mit einem Gabelstapler, Frontlader oder Lader bequem transportiert und in der Nähe der Fütterungsstelle vor Ort platziert werden.

Dadurch reduziert sich die Arbeit und Zeit, die das Füttern erfordert, für den Landwirt erheblich. Das Futter wird sauber und trocken aufbewahrt; die ideale Lösung für die Lagerung von Futtermitteln im Außenbereich.

Standard-Futterbehälter

CODE	KAPAZITÄT	ABMESSUNGEN (MM)
SB100	100 L (22 gal)	660 L x 580 B x 540 H
SB175	175 L (38,5 gal)	860 L x 860 B x 645 H
SB350	350 L (77 gal)	1.050 L x 975 B x 765 H

- Lagerung und Schutz der Nahrung vor schlechtem Wetter und Schädlingen.
- Bei Bedarf abschließbar.
- Die Container können auch zur Lagerung von Salz- Sand oder Splitt verwendet werden.



Halbtonnen-Futterbehälter

CODE	KAPAZITÄT	ABMESSUNGEN (MM)
CMB1	600 kg/1.000 l	1.200 L x 1.200 B x 1.360 H

- Stabiler und haltbarer Futterbehälter für die Lagerung.
- Breite Öffnung an der Oberseite und abschließbarer Deckel.
- Ausgestattet mit einem Abfluss (25 mm) für einfache Reinigung und Entleerung.
- Geeignet für den Transport mit Gabelstapler und Frontlader/Lader.



Eintonnen-Futterbehälter

CODE	KAPAZITÄT	ABMESSUNGEN (MM)
CMB02	1.200 kg/2.000 l	2.000 L x 1.080 B x 1.360 H

- Stabiler und haltbarer Futterbehälter für die Lagerung.
- 2 breite Öffnungen an der Oberseite und 2 unabhängig voneinander abschließbare Deckel.
- Ausgestattet mit einem Abfluss für einfache Reinigung und Entleerung.
- Geeignet für den Transport mit Gabelstapler und Frontlader/Lader.



Kubikmeter-Futterbehälter

CODE	KAPAZITÄT	ABMESSUNGEN (MM)
CMB04	750 kg/1.000 l	1.400 L x 1.220 B x 960 H

- Sparen Sie mit jeder Auffüllung Geld, da Sie keine Säcke benötigen.
- Hält Futter sauber und trocken.
- Niedriges Profil für leichten Zugang beim Auffüllen/Leeren.
- Einfachere und schnellere Fütterung.
- Passt in einen normalen Autoanhänger (8 x 4).
- Geeignet für den Transport mit Gabelstapler, Frontlader/Lader.



NEUES PRODUKT

EASY Futtertonne

CODE	KAPAZITÄT	ABMESSUNGEN (MM)
CMB05	750 kg/1.000 l	1.220 L x 1.220 B x 1.158 H

- Kippbar für leichte Entleerung.
- Glatter Innenboden ohne Wölbungen, für einfache Entnahme mit einem Standard-Eimer.
- Sicherer, tiergerechter Deckel mit zwei Gummi-Verschlussknebeln.
- Hygienische, glatte Innenfläche und 25-mm-Reinigungsablauf für einfache Reinigung.



Futtereimer

Doppeleimer

CODE	BESCHREIBUNG	KAPAZITÄT
DB1	Doppeleimer	12 L
DBB1	Geböhrter Doppeleimer	12 L
DBB1-B	Verzinkte Wandhalterung für DB1/DBB1	



DB1

Multieimer

CODE	BESCHREIBUNG	KAPAZITÄT
MB1	Eimer mit mehreren Kammern	17 L
MBB1	Geböhrter Multieimer	17 L
MBB1-B	Verzinkte Wandhalterung für MB1/MBB1	



MB1

Eimer

CODE	BESCHREIBUNG	KAPAZITÄT
SB1	Grüner Eimer	9 L (2 gal)
SBB1	Grüner Eimer (gebohrt)	9 L (2 gal)
SB2	Blauer Eimer	5 L (1,25 gal)
SBB2	Blauer Eimer (gebohrt)	5 L (1,25 gal)
SB4	Schwarzer Eimer	12 L (2,6 gal)
SB5	Blauer Eimer	9 L (2 gal)
SC3	Gelber Ausgüsseimer	13,5 L (3 gal)
EQ61	Marineblauer abgeflachter Eimer	13,5 L (3 gal)



SB1



SB2



SB4



SC3



EQ61

Produkte

für Pferde



Heuraufen, Futtertröge und -stationen

Schützt das Heu bei allen Wetterverhältnissen und minimiert die Verschwendung durch Trampeln und Verschmutzung. Der Futter-Nährwert bleibt durch den Witterungsschutz viel besser erhalten. Die Heuglocken von JFC lassen sich leicht ohne Maschineneinsatz umpositionieren, sodass sie flexibel auf der Koppel eingesetzt werden können.

Pferde-Heuglocke

CODE	ABMESSUNGEN (MM)
------	------------------

HB01	1.850 Ø x 1.500 H
------	-------------------

- Schützt das Heu in allen Wetterverhältnissen und minimiert die Verschwendung durch Trampeln und Verschmutzung.
- Kann über einen runden Ballen gestülpt werden.
- Ausgestattet mit integriertem Lasthaken.
- Mit 4 Fressöffnungen.

HB01



Mini-Heuglocke für Pferde

CODE	ABMESSUNGEN (MM)
------	------------------

HB03	1.250 Ø x 1.000 H
------	-------------------


- Schützt das Heu in allen Wetterverhältnissen und minimiert die Verschwendung durch Trampeln und Verschmutzung.
- Entwickelt für den Einsatz mit Standard-Quaderballen aus Heu oder Heulage.
- Mit 3 Fressöffnungen.

HB03



Futtertrog rund, Bodenmodell

CODE	KAPAZITÄT	ABMESSUNGEN (MM)	FARBEN
------	-----------	------------------	--------

EQ3	15 L (3,5 gal)	686 Ø x 229 H	
-----	----------------	---------------	-------------------------------------------------------------------------------------

EQ3-1



- Erlaubt Ihrem Pferd, das Futter in natürlicher Haltung aufzunehmen, was zu einer langsameren Futteraufnahme führt.
- Mit einem Außenrand am Boden für höhere Stabilität und als Schutz gegen Umkippen.
- Zur Stabilisierung kann Sand oder Wasser in den Innenraum gefüllt werden.

„Ich war schon immer ein Befürworter der Fütterung vom Boden aus. Es ist die natürliche Weideposition und unterstützt die Arbeit, die wir mit dem Training, dem Dehnen der Oberlinie und der langen Rückenmuskeln machen. Alles in allem ist es eine bessere, natürlichere Art, Pferde zu füttern.“

Richard Davison
Olympischer Dressurreiter



Futtertrog, Türmodell

CODE	KAPAZITÄT	ABMESSUNGEN (MM)	FARBEN
------	-----------	------------------	--------

EQ10	15 L (3,5 gal)	560 L x 305 B x 200 H	
------	----------------	-----------------------	-------------------------------------------------------------------------------------

EQ10



- Ideal zur Montage an Stalltüren mit schwenkbaren Fütterungsschlitzen.
- Drei Befestigungspunkte für eine sichere Montage.

Eck-Futtertrog

CODE	KAPAZITÄT	ABMESSUNGEN (MM)	FARBEN
------	-----------	------------------	--------

EQ2	20 L (4,4 gal)	660 L x 419 B x 190 H	
-----	----------------	-----------------------	---------------------------------------------------------------------------------------

EQ2



- 4 Befestigungslöcher für die sichere Montage an Wand oder Pfosten.

Futtertrog, Wandmodell

CODE	KAPAZITÄT	ABMESSUNGEN (MM)	FARBEN
------	-----------	------------------	--------


EQ1	15 L (3,5 gal)	470 L x 343 B x 190 H	
-----	----------------	-----------------------	---------------------------------------------------------------------------------------

EQ1



- 3 Befestigungslöcher für eine stabile Montage an Wand oder Pfosten.

Futtertrog viereckig, Bodenmodell

CODE	KAPAZITÄT	ABMESSUNGEN (MM)	FARBEN
EQ4	10 L (2,2 gal)	475 L x 475 B x 165 H	

- Erlaubt Ihrem Pferd, das Futter in natürlicher Haltung aufzunehmen, was zu einer langsameren Futteraufnahme führt.



EQ4

Slow-Feeder Heuraufen

Unsere Tear-Drop-Boxenheuraufen sind extrem haltbar und haben eine glatte, nahtlose Oberfläche. Diese einzigartigen Fütterungsöffnungen fördern eine langsame Fütterung und verhindern gleichzeitig, dass Futter verschüttet und verschwendet wird. Sie wurden speziell für die Pflege und das Management von Pferden entwickelt und verfügen über Befestigungslöcher zur sicheren Anbringung an einer Stallecke, Wand oder Pferdebox.

CODE	BESCHREIBUNG	KAPAZITÄT	ABMESSUNGEN (MM)	FARBEN
TDHF-C	TearDrop Eck Heuraufe	110 L	865 L x 625 B x 600 H	
TDHF-W	Tear Drop Wandheuraufe	50 L	550 L x 325 B x 650 H	

- Sehr stabil und gleichzeitig sicher für das Pferd.
- Leicht zu befüllen.
- Speziell für die Pflege und das Management von Pferden entwickelt.




TDHF-C-9



TDHF-W-2

Futterstationen für Fohlen

Fohlenfuttertrog

CODE	KAPAZITÄT	ABMESSUNGEN (MM)	FARBEN
EQ5	12 L (2,5 gal)	370 L x 355 B x 200 H	

- Verstellbare Edelstahlstäbe verhindern, dass erwachsene Tiere Zugang zum Futter bekommen, das für die Fohlen bestimmt ist.
- 3 Befestigungslöcher zur stabilen Montage.



EQ5

Ringwall-Futterstation für Fohlen

CODE	GEWICHT	ABMESSUNGEN (MM)
FCF01	40 kg	1.300 L x 1.300 B x 1.180 H

- Die jungen Tiere können gezielt zugefüttert werden und es wird verhindert, dass die Stuten an das Futter gelangen.
- Reduziert den beim Füttern erforderlichen Arbeitsaufwand.
- Verfügt über Fressplätze für 4 Fohlen.
- Ausgestattet mit einem Ballastsystem, das für zusätzliche Stabilität mit Sand oder Wasser gefüllt werden kann.




FCF01



Stallzubehör


Salzlecksteinhalter

CODE	ABMESSUNGEN (MM)	FARBEN
MLC01	305 L x 260 B x 260 H	

MLC01



Spielball

CODE	ABMESSUNGEN (MM)	FARBEN
P-BALL	225 Ø	

P-BALL1



Maßgeschneidert

Aufbewahrungsbox

CODE	KAPAZITÄT	ABMESSUNGEN (MM)
EQ8	292 L (64 gal)	800 L x 530 H x 695 B

EQ8



NEUES PRODUKT

Heuwaschwagen

CODE	KAPAZITÄT	ABMESSUNGEN (MM)
EQ9	300 L (66 gal)	1.417 L x 850 B x 1.031 H



- Großer 2“-Schnellablasshahn
- Leicht zu öffnendes Gitter zum Untertauchen und Einweichen des Heues
- Leicht manövrierbarer Rahmen mit feststellbaren Rollen
- Vollverzinkter Rahmen und PE-Mulde für lange Haltbarkeit.

Hygiene- und Sicherheitsprodukte



Schränke für Medikamente und Chemikalien

Große freistehende Aufbewahrungsschränke für Chemikalien

CODE	GESAMT-GEEIGNET FÜR	AUFFANG-GEEIGNET FÜR	ABMESSUNGEN (MM)
SC-01	700 L	125 L	1.220 L x 520 B x 1.310 H
SC-02	380 L	60 L	685 L x 520 B x 1.310 H

- Wandmontierbarer Schrank für die sichere Lagerung von Pestiziden und anderen Chemikalien.
- Ausgestattet mit zwei Regalbords aus Aluminium.
- Kapazität von 40 kg pro Bord.
- Sicherheits-Auffangbecken sammelt ggf. austretende Flüssigkeiten.
- Abschließbar.
- Luftdurchlass an Rückseite.



SC-02



SC-01

Wandmontierbarer Aufbewahrungsschrank für Chemikalien

CODE	GESAMT-GEEIGNET FÜR	AUFFANG-GEEIGNET FÜR	ABMESSUNGEN (MM)
SC-03	18 L	16 L	540 L x 435 B x 915 H

- Wandmontierbarer Schrank für die sichere Lagerung von Pestiziden und anderen Chemikalien.
- Ausgestattet mit zwei Regalbords aus Aluminium.
- Kapazität von 40 kg pro Bord.
- Sicherheits-Auffangbecken sammelt ggf. austretende Flüssigkeiten.
- Abschließbar.
- Luftdurchlass an Rückseite.



SC-03

Medi-Safe-Medizinschrank

CODE	KAPAZITÄT	ABMESSUNGEN (MM)
MS004	180 L	540 L x 435 B x 915 H
MS001	117 L	550 L x 350 B x 605 H

- Wandmontierbarer Medizinschrank zur sicheren Aufbewahrung von Medikamenten und Tierarztunterlagen.
- Ausgestattet mit zwei Regalbords aus Aluminium.
- Kapazität von 40 kg pro Bord.
- Abschließbar.



MS004



Desinfektionswannen

JFC-Desinfektionswannen sind aus solidem Polyethylen hergestellt, wodurch sie sehr verschleißfest und haltbar sind. Sie sind für alle Arten von Desinfektionslösungen geeignet und verfügen über integrierte Sicherheitsrippen, die ein Ausrutschen vermeiden. Diese Rippen sorgen auch dafür, dass die Tiere langsamer durch das Fußbad gehen und die Hufe länger gebadet werden.

Schmale Modular-Klauenwanne (glatter Boden)

CODE	KAPAZITÄT	ABMESSUNGEN (MM)
FB7	150 L (33 gal)	2.525 L x 690 B x 150 H

- Geeignet für normalen Andrang.
- Verzahnte Anschlüsse zur Verbindung mehrerer Wannen in Reihe.
- Gut geeignet, wenn ein Vorwaschen vor dem Bad in der Lösung erforderlich ist.



FB7



FB7

Klauenwannen

Klauenwanne mit weichem Boden

CODE	KAPAZITÄT	ABMESSUNGEN (MM)
FB2	360 L (80 gal)	2.470 L x 780 B x 216 H

Der glatte Boden ist sehr effektiv bei der Behandlung von Klauen- und Hufkrankheiten einschließlich Zwischenklauengeschwüren.



FB2

Klauenwanne mit profiliertem Boden

CODE	KAPAZITÄT	ABMESSUNGEN (MM)
FB4	300 L (66 gal)	2.110 L x 800 B x 216 H

- Durch den profilierten Boden öffnen sich die Hufe, sodass sie besser gereinigt werden.




FB4

Klauenwannen für Schafe

Schaumstoff-Klauenbad für

CODE	KAPAZITÄT	ABMESSUNGEN (MM)
FBF01	60 L (13 gal)	2.960 L x 565 B x 45 H

- Reduziert die Ausbreitung von Infektionen, einfache Handhabung und Reinigung.
- Reduziert den Stress für das Tier.
- Minimiert den Verbrauch der Desinfektionsflüssigkeit.



FBF01

Desinfektionswanne für Schafe (profiliertes Boden)

CODE	KAPAZITÄT	ABMESSUNGEN (MM)
FB5	145 L (32 gal)	2.451 L x 470 B x 203 H

- Lässt sich überall auf dem Gelände problemlos und schnell aufbauen.
- Durch die schmale Form eignet es sich ideal für mobile Schafzassen.
- Durch den profilierten Boden öffnen sich die Hufe und werden von der Lösung besser erreicht.



FB5

Desinfektionswannen für Schafe (glatter Boden)

CODE	KAPAZITÄT	ABMESSUNGEN (MM)
FB1	80 L (18 gal)	1.540 L x 570 B x 140 H

- Der glatte Boden ist sehr effektiv bei der Behandlung von Klauen- und Hufkrankheiten einschließlich Zwischenklauengeschwüren.




FB1

NEUES PRODUKT

Schmales Schaumstoff-Klauenbad für Schafe

CODE	KAPAZITÄT	ABMESSUNGEN (MM)
FBF01-330	40 L (8,5 gal)	2.380 L x 330 B x 45 H

- Verringert das Verspritzen und verschwendet daher weniger Lösung.
- Der Schaum sorgt dafür, dass der Huf vollständig in die Lösung eindringt.
- Einfacher Transport zum gewünschten Ort.
- Keine Reflexion auf der Flüssigkeit bedeutet, dass die Schafe nicht zögern, hindurchzugehen.



Tauchbäder für Schafe

CODE	KAPAZITÄT	ABMESSUNGEN (MM)
SD250	1.136 L (250 gal)	2.743 L x 940 B x 1.219 H

- Konzipiert für die Bodenmontage.
- Ausgang mit Stufen für reibungslosen Durchgang.



SD250

TidyWrap-Recyclingcontainer

Der TidyWrap eignet sich ideal zum Lagern gebrauchter Kunststofffolien von Heuballen. Der Behälter hat keinen Boden und einen abnehmbaren Deckel, sodass der Kunststoff sauber und trocken bleibt. Bei einem effektiven Einsatz lassen sich mit einem solchen Behälter die Kosten für die Abfallentsorgung erheblich verringern, da das Gewicht viel geringer ist als bei nassem und verschmutztem Kunststoff. Der TidyWrap wurde speziell konzipiert, um Wickelfolien als Beutel wiederverwenden zu können.

CODE	KAPAZITÄT	ABMESSUNGEN (MM)
TRB1	120 Kunststoff- Wickelfolien für Heuballen*	1.250 Ø x 1.000 H

- Mitgelieferter Gummizug befestigt die Auskleidung.
- Der Behälter lässt sich leicht von den Wickelfolien abheben.

* Die GEEIGNET FÜR hängt vom Grad der Verschmutzung und der Komprimierung ab.



TRB1





Die oben stehenden Bilder zeigen, wie Sie Streifen in den Ballen schneiden und damit vier Schlaufen für den Beutel bilden. Der Beutel wird mit einem Gummizug (im Lieferumfang enthalten) gesichert. Wenn der Beutel voll ist, werden diese Schlaufen zusammengebunden, und der Behälter kann ganz einfach nach oben abgenommen werden. Zurück bleibt ein voller, abholbereiter Ballen.

Desinfektionswannen für Personal und Fahrzeuge

Die Aufstellung dieser Desinfektionsbäder am Eingang oder Ausgang von sensiblen Bereichen beugt der Ausbreitung von Infektionskrankheiten vor und fördert die Biosicherheit. Geeignet für die meisten Desinfektionslösungen. Mit einem Schaumkissen versehen, um die Menge der benötigten Lösung und den verschütteten Anteil zu reduzieren.

Desinfektionsbad

CODE	ABMESSUNGEN (MM)	FARBEN
FBP01	534 L x 305 B x 64 H	
FBP05	1.000 L x 580 B x 55 H	



FBP01-14

FBP05

Desinfektionsbäder für Fahrzeuge

CODE	ABMESSUNGEN (MM)
FBP06	2.620 L x 1.010 B x 55 H

Zur Desinfektion aller Räder eines Sattelzugs sind vier Wannen erforderlich. Die Endabdeckplatten MÜSSEN mit dem Boden verschraubt werden.



FBP06



Sonstige Hygiene- und Sicherheitsprodukte

Standardbehälter für Futterlagerung

CODE	KAPAZITÄT	ABMESSUNGEN (MM)
SB100	100 L (22 gal)	580 L x 660 B x 540 H
SB175	175 L (38,5 gal)	860 L x 860 B x 645 H
SB350	350 L (77 gal)	1.050 L x 975 B x 765 H



SB175

- Bei Bedarf abschließbar.
- Lagerung und Schutz der Nahrung vor schlechtem Wetter und Schädlingen.
- Die Container können auch zur Lagerung von Salz- Sand oder Splitt verwendet werden.

Lagerbehälter für Geräte zur künstlichen Besamung

CODE	KAPAZITÄT	ABMESSUNGEN (MM)
A11	292 L (64 gal)	695 L x 530 B x 800 H

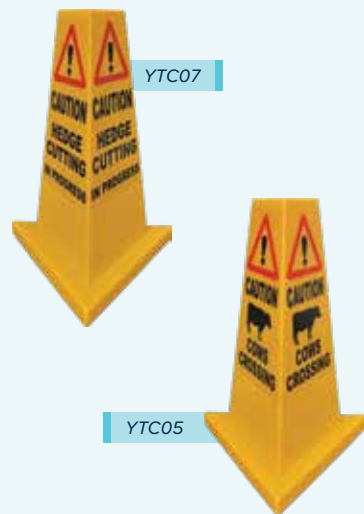


A11

- Für die sichere und hygienische Lagerung von Geräten zur künstlichen Besamung.
- Ausgestattet mit einer herausnehmbaren Ablage aus Kunststoff und verschließbarem Deckel.

Gefahrenkegel

CODE	BESCHREIBUNG	ABMESSUNGEN (MM)
YTC01	Unbeschrifteter Kegel	
YTC02	Kreuzende Landmaschinen	
YTC03	Silageschnitt	
YTC04	Parken verboten	
YTC05	Kreuzende Kühe	442 L x 510 B x 710 H
YTC06	Rutschgefahr durch nassen Boden	
YTC07	Heckenschnitt	
YTC08	Verschmutzte Fahrbahn	
YTC09	Pferde queren	
YTC10	Schafe queren	




YTC07

YTC05

Schubkarren

und ATV-Zubehör



Schubkarren

Das JFC-Sortiment an innovativen Schubkarren ist ideal für den Agrarsektor. Jede Schubkarre hat einen feuerverzinkten Metallrahmen und kugelgelagerte Lufträder für hervorragende Manövrierbarkeit und reibungsloses Fahrverhalten. Die Schubkarren sind stabil, haltbar und erstaunlich leicht im Gebrauch, sogar bei schweren Lasten. Verfügbare Farben auf Anfrage.

Kippbare Schubkarren

CODE	KAPAZITÄT	ABMESSUNGEN (MM)	FARBEN
TWB250	250 L	1.830 L x 860 B x 860 H	■ ■ ■ ■
TWB400-2	400 L	1.800 L x 900 B x 950 H	■
TWB500-2	500 L	1.830 L x 1.100 B x 910 H	■



TWB250-1

Mini Kipp Schubkarre

CODE	KAPAZITÄT	ABMESSUNGEN (MM)	FARBEN
TWB125A	125 L	1.255 L x 590 B x 640 H	■ ■

Unsere Mini-Kipp-Schubkarre ist ideal für den Einsatz auf dem Bauernhof oder im Garten. Sie ist robust, langlebig, leicht und einfach zu bedienen.



TWB125A-15

Junior-Kippschubkarre

Unsere Junior-Kippschubkarre ist ideal für Ihre kleinen Helfer. Sie ist robust, langlebig und leicht.

CODE	KAPAZITÄT	ABMESSUNGEN (MM)	FARBEN
TWB125	125 L	1.120 L x 590 B x 640 H	■ ■

- Sie lässt sich leicht kippen und ist auch auf unebenem Boden leicht zu Manövrieren
- Ideal zum Ausmisten und Gärtnern.

Aufsicht durch Erwachsene empfohlen



Schmaler Futterwagen


CODE	BESCHREIBUNG	KAPAZITÄT	ABMESSUNGEN (MM)
TWB7	Schmale Schubkarre		
TWB7-PL	Kunststoffdeckel für TWB7	250 L	1.200 L x 600 B x 800 H
TWB7-L	Klappdeckel für TWB7		
TWB7-D	Holztrennwand für TWB7		

- Futterwagen mit 2 festen und 2 Schwenkrädern für optimale Manövrierfähigkeit.
- Durch die schmale Form gut geeignet für Durchgänge in Stallgassen.
- 2 Deckel-Varianten und eine Trennwand separat erhältlich.



TWB7

Schubkarre mit Schwenkrad


CODE	KAPAZITÄT	ABMESSUNGEN (MM)	FARBEN
TWB2-G	250 L	1.575 L x 865 B x 720 H	

- 3-rädrige Schubkarre mit einem 200-mm-Schwenkrad.
- Für die Verwendung auf ebenem Gelände geeignet.



TWB2-G

Zweiradschubkarre

CODE	KAPAZITÄT	ABMESSUNGEN (MM)	FARBEN
TWBG	250 L	1.800 L x 865 B x 720 H	

- Einfach anzuwendende sehr stabile Schubkarre.
- Geeignet zum Transport auch für neu geborener Kälber und anderer kleiner Tiere.
- Verfügbare Farben auf Anfrage.



TWBG

Schubkarrenabdeckungen

CODE	KAPAZITÄT
TWB250-C	TWB250
TWBG-C	TWBG

Unsere Schubkarrenabdeckungen sind ideal, um die Ladung vor Schnee, Wind und Regen zu schützen. Sie wurden so entwickelt, dass sich Wasser nicht darauf ansammelt, sondern abperlt, wodurch die Ladung trocken bleibt.



TWB250-C




TWBG-C

ATV Anhänger & Zubehör

Unser Angebot an Anhängern und Boxen eignet sich besonders für All-Terrain-Vehicles (ATV) oder Quad-Bikes. Jeder Anhänger ist mit 2 Lufträdern, einem verzinkten Fahrgestell und einem einfach zu bedienenden Kippmechanismus ausgestattet. Der robuste, verzinkte Rahmen sorgt dafür, dass der Anhänger auch für raues Gelände geeignet ist. Eine einmalige Anfangsmontage ist erforderlich. Die ATV-Reihe ist nicht für den Einsatz auf der Straße geeignet.

ATV Hydraulik Kippanhänger

CODE	KAPAZITÄT	MERKMALE	ABMESSUNGEN (MM)	FARBEN
ATV500T	500 L	Ausgestattet mit einem einfach zu bedienenden hydraulischen Kippmechanismus.	2.195 L x 1.364 B x 966 H	

Unser ATV-Hydraulik-Kippanhänger eignet sich für All-Terrain-Fahrzeuge (ATV) oder Quad-Bikes und ist CE / CAUK-zertifiziert. Der Anhänger ist mit zwei 4-Ply-Geländereifen, einem verzinkten Chassis und einem einfach zu bedienenden hydraulischen Kippmechanismus ausgestattet. Der hochbelastbare verzinkte Rahmen sorgt dafür, dass der Anhänger für raues Gelände geeignet ist.

- Verstärktes, hochbelastbares, verzinktes Fahrgestell.
- Robuste, verstärkte und langlebige Polyethylen-Mulden.
- Schutzplatte aus Stahl an der Kippkante der Mulde verhindert Schäden beim Aufprall.
- Hydraulischer Kippmechanismus zum Kippen von Lasten (Tragfähigkeit 500 kg).
- Verstärkte, robuste Achse, komplett mit 4-Ply-Geländereifen und Kotflügeln.
- Elektronische Hand-Steuerung der Hydraulik und der Streumenge.
- Ausgestattet mit einer Kugelkopfkupplung mit Hebel.



ATV500T-3



NEUES PRODUKT

ATV Düngerstreuer

Bei unserem manuellen ATV-Düngerstreuer kann die Streumenge und das Ein- und Ausschalten des Streuens gesteuert werden, ohne den Fahrersitz zu verlassen. Unser automatischer ATV-Düngerstreuer ist CE / CAUK-zertifiziert. Der Bediener steuert sowohl den Beginn und die Menge der Ausbringung, ohne das Fahrzeug zu verlassen.

CODE	KAPAZITÄT	MERKMALE	ABMESSUNGEN (MM)	FARBEN
ATV-FS500E	500 L	Elektronische Steuerung des Getriebes und der Streumenge	1.971 L x 1.213 B x 1.200 H	■
ATV-FS500M		Manuelle Steuerung des Getriebes und der Streumenge.		

- Durch den niedrigen Schwerpunkt und den breiten Radstand auch für den Einsatz in Hanglagen und bergigem Gelände geeignet.
- Großer Vorratsbehälter für den Transport und die Ausbringung von bis zu 500 kg der meisten Düngerarten.
- Der Streuer hat eine Streubreite von 12 m bei einer Fahrgeschwindigkeit von 15 km/Std.



ATV-Anhänger

CODE	KAPAZITÄT	MERKMALE	ABMESSUNGEN (MM)	FARBEN
ATV250	250 L	Ausgerüstet mit einem Ösenhaken (bei Anfrage Ausrüstung mit Kugelkupplung)	1.700 L x 800 B x 780 H	■ ■ ■ ■
ATV400-2	400 L	Ausgerüstet mit Kugelkupplung.	2.200 L x 1.200 B x 900 H	■
ATV500-2	500 L	Durch den Metallstützrahmen geeignet für schwere Lasten. Ausgerüstet mit Kugelkupplung.	2.316 L x 1.425 B x 940 H	■

- Verriegelbare Kugelkupplung.
- Gefederter Verriegelungsmechanismus.
- Robuster Scharnierpunkt.
- Schutzplatte auf Kippunkt.
- Robuste Straßenreifen.



ATV-Gepäckkoffer

CODE	KAPAZITÄT	ABMESSUNGEN (MM)
ATV-CBD	200 L (43 gal)	960 L x 830 B x 670 H
ATV-CBS	150 L (32 gal)	960 L x 830 B x 385 H



Deckel für ATV-Gepäckkoffer (Front)

CODE	ABMESSUNGEN (MM)
ATV-CBL	885 L x 720 B x 105 H



Quad-Transportwagen

CODE	KAPAZITÄT	ABMESSUNGEN (MM)
ATV1200R	1275 L (280 gal)	2.460 L x 1.280 B x 1.250 H

- Robustes Gehäuse aus Polyethylen auf einen verzinkten Stahlrahmen montiert.
- Boden aus Aluminiumriffelblech für bessere Haftung.
- Verzinkte Stahlrampe.
- Gut geeignet für den Transport von Schafen, Kälbern, Kraftstoff oder Futter.



Kälberhütten

und Zubehör



Kälberhütten

Kälber, die in Hüttensystemen von JFC aufgezogen wurden, zeigten höhere Wachstumsraten und ein höheres Entwöhnungsgewicht. In Hütten von JFC aufgezogene Kälber leiden seltener an Lungenentzündung und Durchfall als Kälber, die im Stall aufgezogen werden.

- Gesundere Kälber mit einer geringeren Gefahr von Infektionen.
- Niedrigere Kälbersterblichkeit.
- Niedrigere Kosten für Tierarzt und Medikamente.
- Eine kosteneffiziente und vielseitige Alternative zu dauerhaften Ställen/Gebäuden.
- Hygienischere und einfach zu reinigende Umgebung.

Einzel-Kälberhütte

CODE	ABMESSUNGEN (MM)
CH100	1.450 L x 1.225 B x 1.350 H

Einzel-Kälberhütte für bis zu 8 Wochen alte Kälber.

CH100



Große Einzel-Kälberhütte

CODE	ABMESSUNGEN (MM)
CH1102	1.956 L x 1.320 B x 1.448 H

- Einzel-Kälberhütte für bis zu 12 Wochen alte Kälber.
- Ausgestattet mit einer hinteren Streuklappe, ideal für zusätzliches Lagerstreu.

CH1102



Gruppen-Kälberhütte 4 Kälber

CODE	ABMESSUNGEN (MM)
CH230	1.700 L x 2.100 B x 2.150 H

Kompaktes Kälbergruppeniglu für bis zu 4 Kälber.

CH230



Extragroßes Großraumgruppeniglu

CODE	ABMESSUNGEN (MM)
CH300	3.404 L x 1.925 B x 2.184 H

Extragroße Gruppenhütte zur Aufzucht von bis zu 8 Kälbern.

CH300



Sehen Sie sich unsere Auswahl an Kälberhütten-Umzäunungen
online an unter @ www.jfcagri.com

Bodenroste für Kälber

CODE	ABMESSUNGEN (MM)	GEWICHT
SL09-1	1.200 L x 900 B x 120 H	1.500 kg/m ²

SL09-1



Bodenroste für Kälber von JFC sind ideal, um Kälber sauber und trocken zu halten. Diese wetterbeständigen Bodenroste sind robust, einfach in der Handhabung und Instandhaltung und ermöglichen einen kürzeren Reinigungszyklus. Bodenroste für Kälber von JFC passen perfekt in jeden Gruppenstall, wodurch weniger Stroh und anderes Lagerstreu benötigt wird.)

- Geringes Gewicht und einfache Montage.
- Wetterbeständig.
- Lange Haltbarkeit und einfache Wartung.
- Verringerte Kosten für Lagerstreu und kürzere Reinigungszyklen.

Kälberrost-Abtrennungen

Unser Kälbertrenngitter ist eine ideale Möglichkeit, Ihre Einstreukosten weiter zu senken. Die Boxenteilungen lassen sich leicht am JFC Agri Kälberrost anbringen und ermöglichen so ein flexibles Kälberboxensystem. Nach der Installation wird der Liegeboxenbereich weniger zertrampelt, was zu einer zusätzlichen Einsparung bei den Einstreukosten führt.

CSD02



CODE	ABMESSUNGEN (MM)
CSD02	1.180 L x 105 B x 691 H

- Leicht zu reinigen/einzubauen.
- Verringert die Zugluft und hält das Kalb wärmer.



Kälber Isoliereinheit

Unsere Kälber-Isoliereinheit bietet eine individuelle Kälberunterbringung, die sich ideal für die effektive Isolierung von Kälbern eignet. Der Polyethylenkörper sorgt dafür, dass das Kalb warm und zugfrei gehalten wird. Leicht, einfach zu desinfizieren und mit einer Halterung, einem herausnehmbaren Kälberrost zur Entwässerung und einer Wärmelampe geliefert (Glühbirne nicht im Lieferumfang enthalten). Eine zusätzliche herausnehmbare Schale unter der Einheit sorgt dafür, dass alle Abfälle aufgefangen und separat entsorgt werden können, um die Anforderungen der Qualitätssicherungsregelungen zu erfüllen. Die Einheit ermöglicht eine effektivere Futterüberwachung, reduziert den Bedarf an Einstreu und kann dazu beitragen, die Kälbersterblichkeit zu senken.

CODE	BESCHREIBUNG	ABMESSUNGEN (MM)
IU-01	Isoliereinheit	1.737 L x 1.020 B x 1.200 H
IU-01-T	Isoliereinheit mit Auffangwanne	1.277 L x 838 B x 235 H

- Erfüllt die spezifischen Bedürfnisse der einzelnen Kälber und ermöglicht eine effektivere Futterüberwachung.
- Leicht zu reinigen, kann mit dem Hochdruckreiniger abgespritzt und in wenigen Minuten desinfiziert werden.
- Reduziert die Ausbreitung von Infektionen.
- Lässt sich bei Nichtgebrauch einfach stapeln und aufbewahren.

IU-01



Eimer nicht enthalten

Tiere, unter Wärmelampen sollten regelmäßig überwacht werden.

Kälberkrippen

Unsere Kälberkrippe ist eine individuelle Unterbringungseinheit für Kälber, die ihnen den bestmöglichen Start ins Leben ermöglicht, wenn sie auf den Evolution Kälbertränkeautomaten oder auf die Aufzucht in unseren Kälberhütten umsteigen.

CODE	BESCHREIBUNG	ABMESSUNGEN (MM)
CC-01	Kälberkrippe	1.520 L x 1.020 B x 1.200 H
CC-02	Große Kälberkrippe	1.672 L x 1.167 B x 1.230 H

- Erfüllt die spezifischen Bedürfnisse der einzelnen Kälber und ermöglicht eine effektivere Futterüberwachung.
- Leicht und einfach zu handhaben.
- Leicht zu reinigen, kann mit einem Hochdruckreiniger abgespritzt und in wenigen Minuten desinfiziert werden.
- Reduziert den Bedarf an Einstreu.
- Reduziert die Ausbreitung von Infektionen.
- Bei Nichtgebrauch stapelbar für einfache Lagerung.
- Das Seitenfenster fördert die soziale Interaktion.



Eimer nicht enthalten

CC-02



Die JFC Kälberdecke ist anderen, die ich ausprobiert habe, weit überlegen. Sie ist viel wärmer, sehr robust und lässt sich den Kälbern leicht an- und ausziehen. ”

Louise Crowley,
Croom, Co. Limerick.

Kälberdecke

CODE	GRÖSSE
CJ-00	Klein / 65 cm
CJ-01	Mittel / 75 cm
CJ-02	Groß / 85 cm



Unsere Kälberdecken sind aus hochwertigem, wasser- und reißfestem Material mit einer reißfesten Außenseite gefertigt. Kälberjacken tragen dazu bei, die Umwandlung von Energie aus dem Futter in Wachstum und nicht in Wärme zu maximieren. Sie sind ideal, um neugeborenen Kälbern dabei zu helfen, ihre Körperwärme zu erhalten und Krankheiten wie Lungenentzündung aufgrund von Kältestress in den ersten Lebenstagen zu vermeiden. Sie sind mit stabilen Schnallen und hinteren Beingurten ausgestattet, die dafür sorgen, dass sie an ihrem Platz bleiben. Unsere Kälberdecken helfen, Ihren Kälbern den besten Start ins Leben zu ermöglichen.

- Atmungsaktives und wasserabweisendes Material.
- Leicht anzulegen und in der Maschine bei 30°C waschbar.
- Hält die natürliche Körpertemperatur aufrecht und schützt vor extremen Wetterbedingungen.



Tankanlagen

und ATV-Tankanlagen



Tankanlagen

JFC bietet ein großes Sortiment an Tankanlagen an, mit denen Dieselkraftstoff sicher und sauber an den Einsatzort transportiert werden kann. Mit den Kraftstofftanks von JFC können Fahrzeuge/Geräte direkt am Einsatzort mit Diesel betankt werden, wodurch Ausfallzeiten vermieden und die allgemeine Produktivität der Maschinen verbessert wird. Konform mit den europäischen ADR-Verordnungen.

- Sicher abschließbarer Deckel
- Doppelfiltersystem
- Kraftstoffpumpe (12 V) mit Höchstkapazität 50 l/min
- Absperrventil zur Wartung
- Pumpe für geringere Lärmemissionen Anti-Vibrationsplatte befestigt
- Manuell bedienbare Dosierdüse mit 4-Meter-Schlauch
- Auf allen Seiten per Gabelstapler aufgreifbar

Combi-Tanks

CODE	DIESEL-GEEIGNET FÜR	ADBLUE-GEEIGNET FÜR	ABMESSUNGEN (MM)
TTC200	200 L	40 L	1.220 L x 800 B x 610 H
TTC400	400 L	40 L	1.220 L x 800 B x 810 H
TTC600	600 L	40 L	1.220 L x 800 B x 970 H
TTC900	900 L	40 L	1.220 L x 800 B x 1.235 H



TTC 600

Weiteres Zubehör

- Kraftstoffanzeige.
- Pumpe, Stromversorgung 12/24 V.
- Durchflussmessgeräte: PIUSI, KABI, FMT.
- Pumpen: KABI, FMT, Adams.
- Komplett mit hydraulischen Streben.
- Eingebaute Solarpaneele und Beleuchtung.
- Digitales Durchflussmessgerät.

Alternative Optionen: montierte Schlauchtrommel.



ATV-Tankanlagen

JFC bietet ein umfangreiches Sortiment an Tankanlagen, die für All-Terrain-Vehicles (ATV) oder Quads geeignet sind. Jeder Anhänger verfügt über zwei Lufträder, ein verzinktes Fahrgestell mit Achsaufhängung und einen Befestigungsmechanismus. Durch den besonders robusten verzinkten Rahmen ist der Anhänger auch für schwieriges Gelände gut geeignet.

- Achsaufhängung
- Verriegelbare Kugelkupplung
- Stützrad
- Robuste Straßenreifen
- Rücklichter
- Konform mit den europäischen ADR-Verordnungen

Reguläre ATV-Tankanlagen

CODE	KAPAZITÄT	ABMESSUNGEN (MM)
TT250-AF	250 L	1.974 L x 1.420 B x 845 H
TT425-AF	425 L	1.974 L x 1.420 B x 1.045 H
TT600-AF	600 L	1.974 L x 1.420 B x 1.245 H



TT425-AF

Spezielle ATV-Tankanlagen

CODE	KAPAZITÄT	ABMESSUNGEN (MM)
TT250S-AF	250 L	1.974 L x 1.420 B x 845 H
TT425S-AF	425 L	1.974 L x 1.420 B x 1.045 H
TT600S-AF	600 L	1.974 L x 1.420 B x 1.245 H

AdBlue®

Alle JFC-Tankanlagen sind auch als AdBlue-Modelle erhältlich



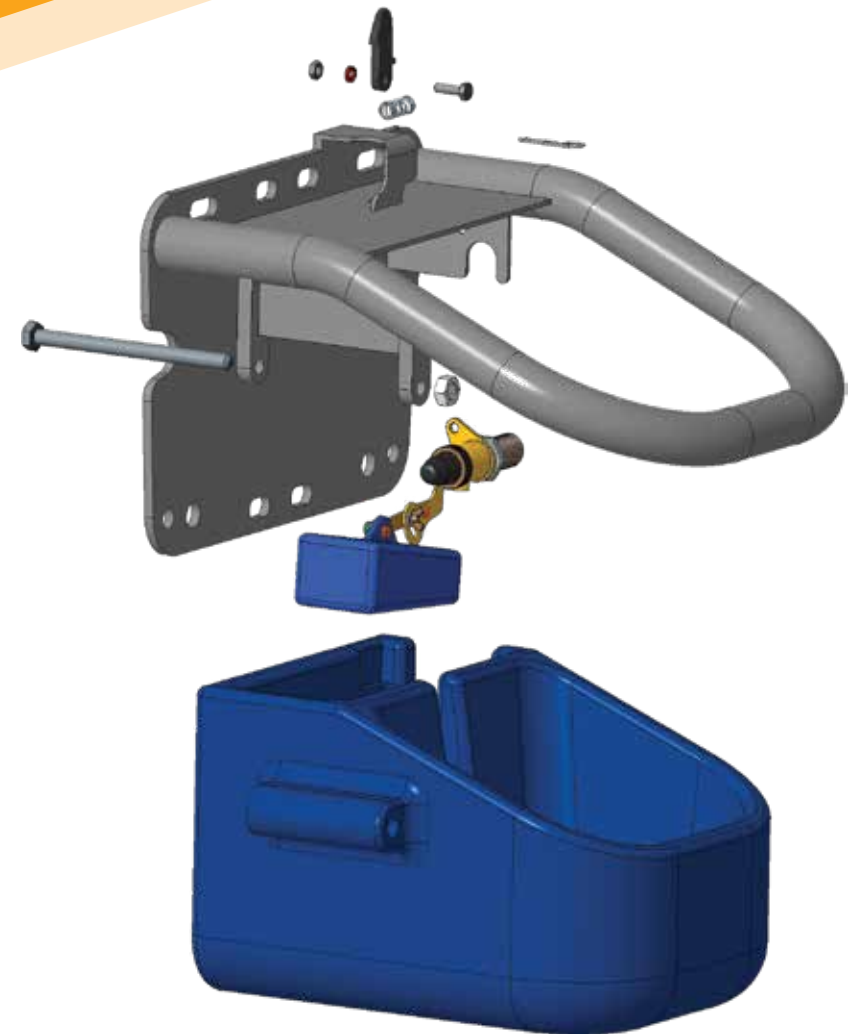
Ersatzteile

Sehen Sie unsere VIDEOS

Bleiben Sie auf dem Laufenden mit all unseren Produktvideos.



Zum Ansehen unserer
Produktvideos scannen Sie
diesen QR-Code






















Milchwagen

PRODUKT	CODE	BESCHREIBUNG	MK1703	MK170M3	MK170P3	MK170MP3	A-MK340	A-MK340M3	A-MK340P3	A-MK340MP3
	WBW3	Schubkarrenrad-Kunststofffelge, 1"-Gleitlager	●	●	●	●				
	QW-WB	4-Lagen-Laufrad 18.00 / 9.50 - 8"					●	●	●	●
	CST10S	10"-Lenkrollen	●	●	●	●				
	MK170-F	Gitter 170 L	●	●	●	●				
	MK340-AF	ATV-Rahmen 340 L					●	●	●	●
	MK170-B	170-L-Flasche	●	●	●	●				
	MK340-B	340-L-Flasche					●	●	●	●
	HL350	Geoline Deckel	●	●	●	●				
	MG10W	10"-Kunststoffschutzblech					●	●	●	●
	BV1-1/2"	1,5"-Ventil	●	●	●	●	●	●	●	●
	DOF3	Ablauf 38 mm/1,5"	●	●	●	●	●	●	●	●
	QHTC	Zughaken					●	●	●	●
	JW	Stützrad FC240					●	●	●	●
	NGAM1B	Mischermotor		●		●	●		●	●
	MK-Dichtung 4 mm	EPDM-Dichtung 4 mm für Milchwagen	●	●	●	●	●	●	●	●
	50840	JABSCO Zyklonpumpe			●	●			●	●













Milchwagen
















PRODUKT	CODE	BESCHREIBUNG	MK1703	MK170M3	MK170P3	MK170MP3	A-MK340	A-MK340M3	A-MK340P3	A-MK340MP3
	12V42AH	Lucas Batterie (AGM-Typ)			●	●			●	●
	BC-12vDC	Numax-Akkuladegerät			●	●			●	●
	19PHSW	Transparenter PVC-Schlauch, 1 m, 19 mm			●	●			●	●
	F00630000	Düse			●	●			●	●
	F0040710A	Piusi-Durchflussmessgerät			●	●			●	●
	MK-ECM-3	Elektrischer Bedienkasten M/O	●					●		
	MK-ECP-3	Elektrischer Bedienkasten P/O			●				●	
	MK-EC-3	Elektrischer Bedienkasten MP				●				●
	MK-EB-EP-LD	Bedienkasten-Verlängerungskabel (EU)		●		●		●		●
	MK-EB-LD	Bedienkasten-Verlängerungskabel (Großbritannien und Irland)		●		●		●		●
	MK-2MH	Schlauch (2 m) mit Anschlüssen			●	●				
	MK-3MH	Schlauch (3 m) mit Anschlüssen							●	●
	CA100N	Schalter für Schaltkasten		●	●	●		●	●	●
	MK-EC-F	10-Ampere-Sicherung		●	●	●		●	●	●
	MK-EC-FH	Sicherungshalterung für Schaltkasten		●	●	●		●	●	●

Tränken und Tröge




PRODUKT	CODE	BESCHREIBUNG	DBL4	DBL5	DBL7	DBL8	DBL8-H	DBL9	DBL	DBLFF	DBL3	KDBL2	DBL2	TED01
	BVF1	4½"-Kugelschwimmer							●	●			●	
	BVF3	Kugelschwimmer										●		
	BV-MB	Opella-Ventil (5 l/min)	●								●			
	BV-DBL5	½" Rohrventil (15 l/min)		●	●									
	JBV2	½"-Rohrventil (5 l/min)				●	●							
	JBV1	½"-Schwimmerventil (9 l/min) – Max. Druck 4 bar	●					●						
	HFFSV20L	Schnelldurchflussventil (41 l/min)								●				
	BV6B	½"-Ventil (10 l/min) mit 6"-Arm										●		
	BV6B-B1	½"-Ventil, gebogen (10 l/min)							●					
	BV6B-B3	½"-Ventil (10 l/min) mit gebogenem 6"-Arm											●	
	DOF1	Ablauf 25 mm/1"							●	●	●	●	●	
	DOF4	Stöpsel 50 mm/2"	●											●
	BC4	Schutzkappe - auf Anfrage	●											
	BC6	Abdeckplatte aus Kunststoff für Schwimmerkammer							●	●	●		●	
	SP01	Platte aus Polycarbonat	●											
	PRV16	Druckreduzierventil	●	●	●	●	●	●	●	●	●	●	●	
	DBL-BTB	Halterung x 2							●	●				
	DBL2-B	Halterung											●	
	KDB-B	Halterung x 2										●		

Tränken und Tröge











PRODUKT	CODE	BESCHREIBUNG	DT30FF	DT90FF	DT100FF	DT600FF	DT800FF	DT1000FF	DT10	DT27	DT20	DT30	DT40	DT70	DT90	DT180FF	DT250FF	DT350FF	DT450FF	ID25	ID80	ID100	TED01
	BVF1	4½"-Kugelschwimmer	●	●	●	●	●	●	●	●	●	●	●	●	●	●	●	●	●				
	BV3/8	¾"-Ventil mit ½"-Anschluss (36 l/min)																		●	●	●	
	HFFSV20L	Schnelldurchflussventil (41 l/min)	●	●	●	●	●	●								●	●	●	●				
	BV6B	½"-Ventil (10 l/min) mit 6"-Arm							●	●			●		●								
	BV6B-B1	½"-Ventil, gebogen (10 l/min) Biegung 1										●		●									
	BV6B-B3	½"-Ventil (10 l/min) mit gebogenem 6"-Arm									●												
	DOF1	Ablauf 25 mm/1"	●	●	●											●	●	●					
	DOF3	Ablauf 38 mm/1,5"																	●				
	DOF7	Ablauf 75 mm/3"				●	●	●												●	●	●	
	BC6	Ventilschutzabdeckung							●	●	●	●	●	●	●								
	TED01-BK	20-L-Eimer																				●	
	TED01-F	Schwimmer x 2																				●	

PRODUKT	CODE	BESCHREIBUNG	GFT1 \ GFT \ GFH01	CF80	CF150	GF01	GF01-CT9	GF01-CT8	GFC04	GFC04-CT9	GFC04-CT8	GF06	GF06-CT9	GF06-CT8	GFC06	GFC06-CT9	GFC06-CT8	GF10	GF10-CT9	GF10-CT8	GFC10	GFC10-CT9	GFC10-CT8	DBB1	MBB1	SBB1	SBB2	SBB2-B	ST01	
	CF80-BF	PVC-Klappen für Mini-Futterkrippe		●																										
	CF150-PVC-S	PVC-Klappen für Futterkrippe			●																									
	GF06-H	Haken-Kit	●						●	●	●	●	●	●	●	●	●	●	●	●	●	●	●							
	GF01-H	Befestigungshaken für Eimer mit individuellem Sauger				●	●	●																						
	CT6	JFC-Startersauger				●			●			●			●				●			●								
	CT6-10PK	JFC-Startersauger – 10er-Pack				●			●			●			●				●			●								
	CT50	JFC-Startersauger – Karton à 50 Stück				●			●			●			●				●			●								
	CT9	JFC-EazyFlow-Sauger					●			●			●			●			●			●								
	CT9-10PK	JFC-EazyFlow-Sauger – 10er-Pack					●			●			●			●			●			●								
	CT9-50	JFC-EazyFlow-Sauger – Karton à 50 Stück					●			●			●			●			●			●								
	CT8	JFC-Sauger für Lämmer						●			●			●					●				●							
	CT8-10PK	JFC-Sauger für Lämmer – 10er-Pack						●			●			●					●				●							
	CT1	Kalb-Gummissauger																						●	●	●	●	●		
	CTV	Ventil für Kalb-Gummissauger																						●	●	●	●	●		
	CTC	Sauger für Kalb-Gummissauger mit Ventil																						●	●	●	●	●		




Lagersysteme

PRODUKT	CODE	BESCHREIBUNG	AI1	EQ8	SC-01	SC-02	SC-03	MS004
	L2	Schloss und Schlüssel	●	●				
	K1	Schlüssel für L2-Schloss	●	●				
	CHEM-LK	Schloss			●	●		
	SC01-K	Schlüssel für Aufbewahrungsschrank			●	●		
	SLL	Schloss und Schlüssel					●	●
	MS004-K	Schlüssel für SLL-Schloss					●	●
	MS004-S	Regalbord aus Aluminium					●	●
	SC-02-S	Regalbord aus Aluminium				●		
	GRP01	Gitterboden (38-mm-Maschen)			●			
	DOF1	Ablauf 25 mm/1"			●	●		




Kälberunterbringung

PRODUKT	CODE	BESCHREIBUNG	BPCH	CH1102	CH230	CH300	SCH2	IU-01	CC-01	CC-02
	CHVC-G	Ventilationshaube für Hütte, grün	●							
	CHVC-W	Ventilationshaube für Hütte, weiß		●	●	●				
	OT-L	Einstreuklappe für Hütte, weiß		●						
	RB-B	Schutzbügel für SB2					●			
	IU-01-BKB	Schutzbügel für SBB2						●	●	●
	SB2	5 l / 1,25 gal Eimer, blau					●			
	SBB2	5 l / 1,25 gal Eimer (angebohrt), blau					●			
	SB2-B	5 l / 1,25 gal Eimer						●	●	●
	SBB2-B	5 l / 1,25 gal Eimer (angebohrt)						●	●	●
	IU-01-LP	Lampe						●		
	IU-01-BK	Halterung						●		





Behälter

PRODUKT	CODE	BESCHREIBUNG	CMB1	CMB02	CMB04	CMB05
	DOF1	Ablauf 25 mm/1"	●	●	●	●
	CMB04-L	Deckel für			●	
	RL75	Umschalter für CMB04			●	
	CMB1-L	Deckel für CMB1 und CMB02	●	●		
	CMB04-P	Stift für CMB04			●	
	CMB05-L	Deckel für CMB05				●

2G-Umzäunung

PRODUKT	CODE	BESCHREIBUNG	STK70-1380	STK95-1800H	STK95-1800	STK165-2100
	WFC01	Drahtzaunklammer (Beutel à 50 Stück)	●	●		
	PB95-95	Halterung 2G Massivpfahl			●	
	PB165-95	Halterung 2G Strainer-Pfahl				●









Bodentröge

PRODUKT	CODE	BESCHREIBUNG	CFT-225	CFT-300	CFT-375
	CFT-225	225-mm-Endstücke für Corri-Futtertrog	●		
	CFT-300	300-mm-Endstücke für Corri-Futtertrog		●	
	CFT-375	375-mm-Endstücke für Corri-Futtertrog			●
	DBH	Hehebügel			●









Desinfektionswannen

PRODUKT	CODE	BESCHREIBUNG	FBP01	FBP05	FBP06
	FBP06-PS	Schutzplatte			●
	FB-F	Schaumstoffboden	●		
	FB-F3	Schaumstoffboden		●	
	FBP06-CPT	Teppicheinlage			●


Schubkarren

PRODUKT	CODE	BESCHREIBUNG	TWB250	TWB400	TWB500	TWBG	TWB2-G	TWB7	TWB125(A)
	WBW	4-Lagen-Schubkarrenrad 4.80 / 4.00 - 8" (Standard)	●	●	●	●	●	●	
	WBW1	6-Lagen-Schubkarrenrad 4.80 / 4.00 - 8" (auf Anfrage)	●	●	●	●	●	●	
	WBW2	Pannensicheres Rad 4.80 / 4.00 - 8" (auf Anfrage)	●	●	●	●	●	●	
	WBW4	Pannensicheres Rad 20 mm Bohrung 75 mm Nabenlänge							●
	CST3	6"-Nylon-Lenkrolle						●	
	CST8	8"-Gummi-Lenkrolle					●		
	HWB	Handgriffe	●	●	●	●			
	HWB1	Handgriffe							●

ATV-Anhänger

PRODUKT	CODE	BESCHREIBUNG	ATV250	ATV400	ATV500	ATV1200	ATV1200R	ATV500T	ATV-FS500E&M
	WBW	4-Lagen-Schubkarrenrad 4.80 / 4.00 - 8" (Standard)	●						
	WBW1	6-Lagen-Schubkarrenrad 4.80 / 4.00 - 8" (auf Anfrage)	●						
	WBW2	Pannensicheres Rad 4.80 / 4.00 - 8" (auf Anfrage)	●						
	QW-WB	4-Lagen-Laufrad 18.00 / 9.50 - 8"		●					
	QW	4-Lagen-Laufrad 20.00 / 10.00 - 8"			●	●	●	●	
	QHTC	Zughaken		●	●				
	ATV-FS500E-WHL	Linkes Rad							●
	ATV-FS500M-WH	Rechtes Rad							●

Pferdefuttertröge

PRODUKT	CODE	BESCHREIBUNG	EQ1	EQ2	EQ3	EQ5	EQ10	TDHF-W
	DOF1	Ablauf 25 mm/1"					●	
	DOF2	Ablauf 13 mm/0,5"	●	●		●		
	DOF4	Stöpsel 50 mm/2"			●			
	TDHF-W-FB	TearDrop Wandhalterung						●